



閱讀架

Book Holder

Подставка для книг

組裝說明

Assembly Instruction

Инструкция по сборке

W32*D16*H21cm (ш*г*в)



注意
CAUTION
ВНИМАНИЕ

- 適用年齡3歲以上。
- 請由成人組裝並注意孩童安全。
- 使用時務必由成人陪同。

- Applies for kid more than 3 years.
- Please be assembled by adult and pay attention to child safety.
- Please accompany kids to use.

- Использование стола только для детей от 4 лет.
- Сборка осуществляется взрослым.
- Рекомендуется эксплуатация в присутствии родителей.

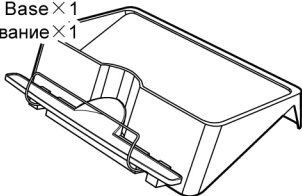
1 支撐板 Book board × 1

Подставка для книг × 1



2 底座 Base × 1

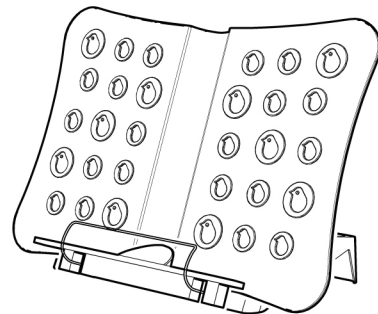
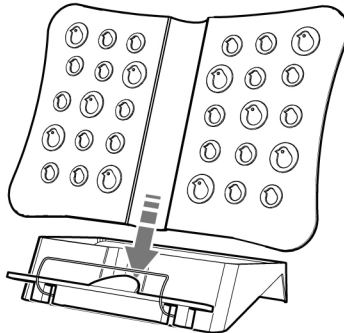
Основание × 1



1 → 將支撐板①插入底座②的溝槽內固定。

Insert the book board ① into a groove of the base ②.

Вставьте подставку для книг ① в паз основания ②.



使用說明

除了可隨意置於平板桌上使用外，搭配大將作傾斜桌板調整至15度時置於正前方閱讀或抄寫功課，可提供最舒適的視距45-60cm及最輕鬆視角，減輕頸椎和眼睛疲勞酸痛。

Instruction

The book holder can be not only set on flat top but on tilt top at 15 degrees in front for reading. Also, it provides the most comfortable viewing distance of 45~60cm and angle to relieve the fatigue back and eye soreness.

Инструкция

Подставку для книг можно устанавливать не только на горизонтальную поверхность, но и на поверхность с углом наклона 15 градусов для чтения. При таком размещении создается наиболее комфортное расстояние до глаз в 45-60 см и угол, позволяющий снять усталость со спины и болезненные ощущения в глазах.

